

INSTITUTO DE EDUCACIÓN DIGITAL DEL ESTADO DE PUEBLA PUEBLA

Estado Analítico del Ejercicio del Presupuesto de Egresos Clasificación por Objeto del Gasto (Capítulo y Concepto) | Del 01/ene./2023 Al 30/sep./2023

Fecha y 10/oct./2023
 hora de Impresión 01:17 p. m.

Concepto	Egresos					Subejercicio 6 = (3 - 4)
	Aprobado	Ampliaciones / (Reducciones)	Modificado	Devengado	Pagado	
	1	2	3=(1+2)	4	5	
SERVICIOS PERSONALES	\$36,741,613.00	\$23,680,854.20	\$60,422,467.20	\$47,152,329.34	\$47,152,329.34	\$13,270,137.86
REMUNERACIONES AL PERSONAL DE CARÁCTER PERMANENTE	\$2,932,296.00	\$828,507.41	\$3,760,803.41	\$3,166,743.25	\$3,166,743.25	\$594,060.16
REMUNERACIONES AL PERSONAL DE CARÁCTER TRANSITORIO	\$28,407,120.00	\$16,592,109.83	\$44,999,229.83	\$37,503,149.02	\$37,503,149.02	\$7,496,080.81
REMUNERACIONES ADICIONALES Y ESPECIALES	\$4,290,144.00	\$2,504,865.00	\$6,795,009.00	\$5,515,341.06	\$5,515,341.06	\$1,279,667.94
SEGURIDAD SOCIAL	\$821,041.00	\$339,945.35	\$1,160,986.35	\$918,106.91	\$918,106.91	\$242,879.44
OTRAS PRESTACIONES SOCIALES Y ECONÓMICAS	\$291,012.00	\$334,856.45	\$625,868.45	\$48,989.10	\$48,989.10	\$576,879.35
PREVISIONES	\$0.00	\$2,948,570.16	\$2,948,570.16	\$0.00	\$0.00	\$2,948,570.16
PAGO DE ESTÍMULOS A SERVIDORES PÚBLICOS	\$0.00	\$132,000.00	\$132,000.00	\$0.00	\$0.00	\$132,000.00
MATERIALES Y SUMINISTROS	\$3,796,686.00	\$2,940,336.02	\$6,737,022.02	\$1,924,555.71	\$1,924,555.71	\$4,812,466.31
MATERIALES DE ADMINISTRACIÓN, EMISIÓN DE DOCUMENTOS Y ARTÍCULOS OFICIALES	\$1,492,800.00	\$1,119,797.23	\$2,612,597.23	\$792,146.63	\$792,146.63	\$1,820,450.60
ALIMENTOS Y UTENSILIOS	\$119,856.00	\$235,175.73	\$355,031.73	\$213,180.14	\$213,180.14	\$141,851.59
MATERIAS PRIMAS Y MATERIALES DE PRODUCCIÓN Y COMERCIALIZACIÓN	\$0.00	\$0.00	\$0.00	\$0.00	\$0.00	\$0.00
MATERIALES Y ARTÍCULOS DE CONSTRUCCIÓN Y DE REPARACIÓN	\$731,648.00	\$516,673.15	\$1,248,321.15	\$378,489.48	\$378,489.48	\$869,831.67
PRODUCTOS QUÍMICOS, FARMACÉUTICOS Y DE LABORATORIO	\$69,768.00	\$27,042.81	\$96,810.81	\$5,555.48	\$5,555.48	\$91,255.33
COMBUSTIBLES, LUBRICANTES Y ADITIVOS	\$201,636.00	\$117,069.76	\$318,705.76	\$179,571.97	\$179,571.97	\$139,133.79
VESTUARIO, BLANCOS, PRENDAS DE PROTECCIÓN Y ARTÍCULOS DEPORTIVOS	\$326,124.00	\$270,552.56	\$596,676.56	\$67,901.34	\$67,901.34	\$528,775.22
MATERIALES Y SUMINISTROS PARA SEGURIDAD	\$0.00	\$0.00	\$0.00	\$0.00	\$0.00	\$0.00
HERRAMIENTAS, REFACCIONES Y ACCESORIOS MENORES	\$854,854.00	\$654,024.78	\$1,508,878.78	\$287,710.67	\$287,710.67	\$1,221,168.11
SERVICIOS GENERALES	\$10,090,716.00	\$8,053,556.08	\$18,144,272.08	\$6,794,944.17	\$6,794,944.17	\$11,349,327.91
SERVICIOS BÁSICOS	\$4,384,953.00	\$1,694,015.32	\$6,078,968.32	\$1,910,137.93	\$1,910,137.93	\$4,168,830.39
SERVICIOS DE ARRENDAMIENTO	\$3,855,702.00	\$2,181,401.19	\$6,037,103.19	\$2,188,207.80	\$2,188,207.80	\$3,848,895.39
SERVICIOS PROFESIONALES, CIENTÍFICOS, TÉCNICOS Y OTROS SERVICIOS	\$1,175,265.00	\$59,568.21	\$1,234,833.21	\$339,966.32	\$339,966.32	\$894,866.89
SERVICIOS FINANCIEROS, BANCARIOS Y COMERCIALES	\$0.00	\$112,010.79	\$112,010.79	\$36,890.15	\$36,890.15	\$75,120.64
SERVICIOS DE INSTALACIÓN, REPARACIÓN, MANTENIMIENTO Y CONSERVACIÓN	\$674,796.00	\$1,314,528.41	\$1,989,324.41	\$632,636.35	\$632,636.35	\$1,356,688.06
SERVICIOS DE COMUNICACIÓN SOCIAL Y PUBLICIDAD	\$0.00	\$53,000.00	\$53,000.00	\$0.00	\$0.00	\$53,000.00
SERVICIOS DE TRASLADOS Y VIÁTICOS	\$0.00	\$342,246.23	\$342,246.23	\$206,114.02	\$206,114.02	\$136,132.21
SERVICIOS OFICIALES	\$0.00	\$0.00	\$0.00	\$0.00	\$0.00	\$0.00
OTROS SERVICIOS GENERALES	\$0.00	\$2,296,785.93	\$2,296,785.93	\$1,480,991.60	\$1,480,991.60	\$815,794.33
TRANSFERENCIAS, ASIGNACIONES, SUBSIDIOS Y OTRAS AYUDAS	\$0.00	\$606,113.83	\$606,113.83	\$0.00	\$0.00	\$606,113.83


INSTITUTO DE EDUCACIÓN DIGITAL DEL ESTADO DE PUEBLA PUEBLA

Estado Analítico del Ejercicio del Presupuesto de Egresos Clasificación por Objeto del Gasto (Capítulo y Concepto) | Del 01/ene./2023 Al 30/sep./2023


Fecha y hora de Impresión | 10/oct./2023
 01:17 p. m.

Concepto	Egresos					Subejercicio 6 = (3 - 4)
	Aprobado	Ampliaciones / (Reducciones)	Modificado	Devengado	Pagado	
	1	2	3=(1+2)	4	5	
CONVENIOS	\$0.00	\$0.00	\$0.00	\$0.00	\$0.00	\$0.00
DEUDA PÚBLICA	\$0.00	\$0.00	\$0.00	\$0.00	\$0.00	\$0.00
AMORTIZACIÓN DE LA DEUDA PÚBLICA	\$0.00	\$0.00	\$0.00	\$0.00	\$0.00	\$0.00
INTERESES DE LA DEUDA PÚBLICA	\$0.00	\$0.00	\$0.00	\$0.00	\$0.00	\$0.00
COMISIONES DE LA DEUDA PÚBLICA	\$0.00	\$0.00	\$0.00	\$0.00	\$0.00	\$0.00
GASTOS DE LA DEUDA PÚBLICA	\$0.00	\$0.00	\$0.00	\$0.00	\$0.00	\$0.00
COSTO POR COBERTURAS	\$0.00	\$0.00	\$0.00	\$0.00	\$0.00	\$0.00
APOYOS FINANCIEROS	\$0.00	\$0.00	\$0.00	\$0.00	\$0.00	\$0.00
ADEUDOS DE EJERCICIOS FISCALES ANTERIORES (ADEFAS)	\$0.00	\$0.00	\$0.00	\$0.00	\$0.00	\$0.00
Total del Gasto	\$90,157,522.00	\$15,166,253.89	\$105,323,775.89	\$56,128,231.56	\$56,128,231.56	\$49,195,544.33


Bajo protesta de decir verdad declaramos que los Estados Financieros y sus notas, son razonablemente correctos y son responsabilidad del emisor.



Alfonso Abascal Serrano
 Encargado de Despacho de la Dirección General



Deyanira Rojas Rosendo
 Directora Administrativa



Virginia Irene Carmona Quiroz
 Subdirectora de Planeación, Recursos y Servicios