

INSTITUTO DE EDUCACIÓN DIGITAL DEL ESTADO DE PUEBLA





Instituto de Educación Digital del Estado de Puebla


Estado Analítico de Ingresos
Del 01/ene/2021 Al 30/septiembre/2021

Estado Analítico de Ingresos por Fuente de Financiamiento	Ingreso					Diferencia (6=5-1)
	Estimado (1)	Ampliaciones / (Reducciones) (2)	Modificado (3=1+2)	Devengado (4)	Recaudado (5)	
Ingresos de los Entes Públicos de los Poderes Legislativo y Judicial, de los Órganos Autónomos y del Sector Paraestatal o Paramunicipal, así como de las Empresas Productivas del Estado						
CUOTAS Y APORTACIONES DE SEGURIDAD SOCIAL PRODUCTOS	\$0.00	\$0.00	\$0.00	\$0.00	\$0.00	0.00
INGRESOS POR VENTA DE BIENES, PRESTACIÓN DE SERVICIOS Y OTROS INGRESOS	\$71,152,885.00	\$20,982,826.86	\$92,135,711.86	\$36,339,112.00	\$36,339,112.00	0.00
TRANSFERENCIAS, ASIGNACIONES, SUBSIDIOS Y SUBVENCIONES, Y PENSIONES Y JUBILACIONES	\$5,004,900.00	\$0.00	\$5,004,900.00	\$3,375,693.50	\$3,375,693.50	-1,629,206.50
Ingresos Derivados de Financiamiento INGRESOS DERIVADOS DE FINANCIAMIENTOS	\$0.00	\$0.00	\$0.00	\$0.00	\$0.00	0.00
Total	\$76,157,785.00	\$26,161,250.04	\$102,319,035.04	\$40,200,407.13	\$40,200,407.13	-35,957,377.87
Ingresos Excedentes						

Bajo protesta de decir verdad declaramos que los Estados Financieros y sus notas, son razonablemente correctos y son responsabilidad del emisor.


Amir Flores Díaz
Director General


Deyanira Rojas Rosendo
Directora Administrativa


Virginia Irene Carmona Quiroz
Subdirectora de Planeación, Recursos y Servicios