

INSTITUTO DE EDUCACIÓN DIGITAL DEL ESTADO DE PUEBLA

Estado Analítico de Ingresos

Del 01/ene/2021 Al 30/junio/2021

Rep:

Rubro de Ingresos	Ingreso					Diferencia (6=5-1)
	Estimado (1)	Ampliaciones y Reducciones (2)	Modificado (3=1+2)	Devengado (4)	Recaudado (5)	
IMPUESTOS	\$0.00	\$0.00	\$0.00	\$0.00	\$0.00	0.00
CUOTAS Y APORTACIONES DE SEGURIDAD SOCIAL	\$0.00	\$0.00	\$0.00	\$0.00	\$0.00	0.00
CONTRIBUCIONES DE MEJORAS	\$0.00	\$0.00	\$0.00	\$0.00	\$0.00	0.00
DERECHOS	\$0.00	\$4,362,223.18	\$4,362,223.18	\$251,572.97	\$251,572.97	251,572.97
PRODUCTOS	\$0.00	\$0.00	\$0.00	\$0.00	\$0.00	0.00
APROVECHAMIENTOS	\$0.00	\$0.00	\$0.00	\$0.00	\$0.00	0.00
INGRESOS POR VENTA DE BIENES, PRESTACIÓN DE SERVICIOS Y OTROS INGRESOS	\$71,152,885.00	\$20,982,826.86	\$92,135,711.86	\$16,085,132.00	\$16,085,132.00	-55,067,753.00
PARTICIPACIONES, APORTACIONES, CONVENIOS, INCENTIVOS DERIVADOS DE LA COLABORACIÓN FISCAL Y FONDOS DISTINTOS DE APORTACIONES	\$0.00	\$816,200.00	\$816,200.00	\$42,000.00	\$42,000.00	42,000.00
TRANSFERENCIAS, ASIGNACIONES, SUBSIDIOS Y SUBVENCIONES, Y PENSIONES Y JUBILACIONES	\$5,004,900.00	\$0.00	\$5,004,900.00	\$2,053,287.00	\$2,053,287.00	-2,951,613.00
INGRESOS DERIVADOS DE FINANCIAMIENTOS	\$0.00	\$0.00	\$0.00	\$0.00	\$0.00	0.00
<b>Total</b>	<b>\$76,157,785.00</b>	<b>\$26,161,250.04</b>	<b>\$102,319,035.04</b>	<b>\$18,431,991.97</b>	<b>\$18,431,991.97</b>	<b>-57,725,793.03</b>
<b>Ingresos Excedentes</b>						

Estado Analítico de Ingresos por Fuente de Financiamiento	Ingreso					Diferencia (6=5-1)
	Estimado (1)	Ampliaciones / Reducciones (2)	Modificado (3=1+2)	Devengado (4)	Recaudado (5)	
<b>Ingresos del Poder Ejecutivo Federal o Estatal y de los Municipios</b>						
IMPUESTOS	\$0.00	\$0.00	\$0.00	\$0.00	\$0.00	0.00
CUOTAS Y APORTACIONES DE SEGURIDAD SOCIAL	\$0.00	\$0.00	\$0.00	\$0.00	\$0.00	0.00
CONTRIBUCIONES DE MEJORAS	\$0.00	\$0.00	\$0.00	\$0.00	\$0.00	0.00
DERECHOS	\$0.00	\$4,362,223.18	\$4,362,223.18	\$251,572.97	\$251,572.97	251,572.97
PRODUCTOS	\$0.00	\$0.00	\$0.00	\$0.00	\$0.00	0.00
APROVECHAMIENTOS	\$0.00	\$0.00	\$0.00	\$0.00	\$0.00	0.00
PARTICIPACIONES, APORTACIONES, CONVENIOS, INCENTIVOS DERIVADOS DE LA COLABORACIÓN FISCAL Y FONDOS DISTINTOS DE APORTACIONES	\$0.00	\$816,200.00	\$816,200.00	\$42,000.00	\$42,000.00	42,000.00
TRANSFERENCIAS, ASIGNACIONES, SUBSIDIOS Y SUBVENCIONES, Y PENSIONES Y JUBILACIONES	\$0.00	\$0.00	\$0.00	\$0.00	\$0.00	0.00

*[Handwritten signature]*


INSTITUTO DE EDUCACIÓN DIGITAL DEL ESTADO DE PUEBLA


Estado Analítico de Ingresos


Del 01/ene/2021 Al 30/junio/2021

Estado Analítico de Ingresos por Fuente de Financiamiento	Ingreso					Diferencia (6=5-1)
	Estimado (1)	Ampliaciones / (Reducciones) (2)	Modificado (3=1+2)	Devengado (4)	Recaudado (5)	
Ingresos de los Entes Públicos de los Poderes Legislativo y Judicial, de los Órganos Autónomos y del Sector Paraestatal o Paramunicipal, así como de las Empresas Productivas del Estado						
CUOTAS Y APORTACIONES DE SEGURIDAD SOCIAL PRODUCTOS	\$0.00	\$0.00	\$0.00	\$0.00	\$0.00	0.00
INGRESOS POR VENTA DE BIENES, PRESTACIÓN DE SERVICIOS Y OTROS INGRESOS	\$71,152,885.00	\$20,982,826.86	\$92,135,711.86	\$16,085,132.00	\$16,085,132.00	-55,067,753.00
TRANSFERENCIAS, ASIGNACIONES, SUBSIDIOS Y SUBVENCIONES, Y PENSIONES Y JUBILACIONES	\$5,004,900.00	\$0.00	\$5,004,900.00	\$2,053,287.00	\$2,053,287.00	-2,951,613.00
<b>Ingresos Derivados de Financiamiento</b>						
INGRESOS DERIVADOS DE FINANCIAMIENTOS	\$0.00	\$0.00	\$0.00	\$0.00	\$0.00	0.00
<b>Total</b>	<b>\$76,157,785.00</b>	<b>\$26,161,250.04</b>	<b>\$102,319,035.04</b>	<b>\$18,431,991.97</b>	<b>\$18,431,991.97</b>	<b>-57,725,793.03</b>
<b>Ingresos Excedentes</b>						

"Bajo protesta de decir verdad declaramos que los Estados Financieros y sus notas, son razonablemente correctos y son responsabilidad del emisor".

  
AMIR FLORES DÍAZ  
DIRECTOR GENERAL

  
DEYANIRA ROJAS ROSENDO  
DIRECTORA ADMINISTRATIVA

  
VIRGINIA IRENE CARMONA QUIROZ  
SUBDIRECTORA DE PLANEACIÓN, RECURSOS Y SERVICIOS