

INSTITUTO DE EDUCACIÓN DIGITAL DEL ESTADO DE PUEBLA PUEBLA

Estado Analítico de Ingresos
Del 01/ene./2020 al 31/mar./2020

Fecha y 15/abr./2020
 03:52 p. m.

Rubros de los Ingresos

Ingreso

	Estimado (1)	Ampliaciones / (Reducciones) (2)	Modificado (3=1+2)	Devengados (4)	Recaudado (5)	Diferencia (6=5-1)
IMPUESTOS	\$0.00	\$0.00	\$0.00	\$0.00	\$0.00	0.00
CUOTAS Y APORTACIONES DE SEGURIDAD SOCIAL	\$0.00	\$0.00	\$0.00	\$0.00	\$0.00	0.00
CONTRIBUCIONES DE MEJORAS	\$0.00	\$0.00	\$0.00	\$0.00	\$0.00	0.00
DERECHOS	\$0.00	\$0.00	\$0.00	\$272,936.00	\$272,936.00	272,936.00
PRODUCTOS	\$0.00	\$0.00	\$0.00	\$0.00	\$0.00	0.00
APROVECHAMIENTOS	\$0.00	\$0.00	\$0.00	\$0.00	\$0.00	0.00
INGRESOS POR VENTA DE BIENES, PRESTACIÓN DE	\$73,963,928.00	\$10,068,487.61	\$84,032,415.61	\$5,719,074.00	\$5,719,074.00	-68,244,854.00
PARTICIPACIONES, APORTACIONES, CONVENIOS,	\$0.00	\$0.00	\$0.00	\$21,000.00	\$21,000.00	21,000.00
TRANSFERENCIAS, ASIGNACIONES, SUBSIDIOS Y	\$5,004,900.00	\$0.00	\$5,004,900.00	\$1,122,456.00	\$1,122,456.00	-3,882,444.00
INGRESOS DERIVADOS DE FINANCIAMIENTOS	\$0.00	\$0.00	\$0.00	\$0.00	\$0.00	0.00
Total	\$78,968,828.00	\$10,068,487.61	\$89,037,315.61	\$7,135,466.00	\$7,135,466.00	-71,833,362.00
Ingresos Excedentes						-71,833,362.00

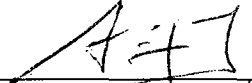

Estado Analítico de Ingresos por Fuente de Financiamiento


Ingreso

Ingresos del Poder Ejecutivo Federal o Estatal y de los Municipios

	Estimado (1)	Ampliaciones / (Reducciones) (2)	Modificado (3=1+2)	Devengados (4)	Recaudado (5)	Diferencia (6=5-1)
IMPUESTOS	\$0.00	\$0.00	\$0.00	\$0.00	\$0.00	0.00
CUOTAS Y APORTACIONES DE SEGURIDAD SOCIAL	\$0.00	\$0.00	\$0.00	\$0.00	\$0.00	0.00
CONTRIBUCIONES DE MEJORAS	\$0.00	\$0.00	\$0.00	\$0.00	\$0.00	0.00
DERECHOS	\$0.00	\$0.00	\$0.00	\$272,936.00	\$272,936.00	272,936.00
PRODUCTOS	\$0.00	\$0.00	\$0.00	\$0.00	\$0.00	0.00
APROVECHAMIENTOS	\$0.00	\$0.00	\$0.00	\$0.00	\$0.00	0.00
PARTICIPACIONES, APORTACIONES, CONVENIOS,	\$0.00	\$0.00	\$0.00	\$21,000.00	\$21,000.00	21,000.00
TRANSFERENCIAS, ASIGNACIONES, SUBSIDIOS Y	\$0.00	\$0.00	\$0.00	\$0.00	\$0.00	0.00

"Bajo protesta de decir verdad declaramos que los Estados Financieros y sus notas, son razonablemente correctos y son responsabilidad del emisor".


 AMIR FLORES DÍAZ
 DIRECTOR GENERAL

 JULIO ALBERTO NOYOLA LÓPEZ
 SUBDIRECTOR DE PLANEACIÓN, RECURSOS Y
 SERVICIOS


 JERSON JAIR ESPINACIO RODRÍGUEZ
 ENCARGADO DE LA DIRECCIÓN ADMINISTRATIVA



INSTITUTO DE EDUCACIÓN DIGITAL DEL ESTADO DE PUEBLA PUEBLA

Estado Analítico de Ingresos
Del 01/ene./2020 al 31/mar./2020

Fecha y 15/abr./2020
03:52 p. m.

Ingresos de los Entes Públicos de los Poderes Legislativo y Judicial, de los Órganos Autónomos y del Sector Paraestatal o Paramunicipal, así como de las Empresas Productivas del Estado

20.00 CUOTAS Y APORTACIONES DE SEGURIDAD SOCIAL	\$0.00	\$0.00	\$0.00	\$0.00	\$0.00	\$0.00	0.00
50.00 PRODUCTOS	\$0.00	\$0.00	\$0.00	\$0.00	\$0.00	\$0.00	0.00
70.00 INGRESOS POR VENTA DE BIENES, PRESTACIÓN DE	\$73,963,928.00	\$10,068,487.61	\$84,032,415.61	\$5,719,074.00	\$5,719,074.00	\$5,719,074.00	-68,244,854.00
90.00 TRANSFERENCIAS, ASIGNACIONES, SUBSIDIOS Y	\$5,004,900.00	\$0.00	\$5,004,900.00	\$1,122,456.00	\$1,122,456.00	\$1,122,456.00	-3,882,444.00

Ingresos Derivados de Financiamiento

98.00 INGRESOS DERIVADOS DE FINANCIAMIENTOS	\$0.00	\$0.00	\$0.00	\$0.00	\$0.00	\$0.00	0.00
Total	\$78,968,828.00	\$10,068,487.61	\$89,037,315.61	\$7,135,466.00	\$7,135,466.00	\$7,135,466.00	0.00


Ingresos Excedentes

-71,833,362.00

"Bajo protesta de decir verdad declaramos que los Estados Financieros y sus notas, son razonablemente correctos y son responsabilidad del emisor".


AMIR FLORES DÍAZ
DIRECTOR GENERAL


JERSON JAIR EUFRACIO RODRÍGUEZ
ENCARGADO DE LA DIRECCIÓN ADMINISTRATIVA


JULIO ALBERTO NOYOLA LÓPEZ
SUBDIRECTOR DE PLANEACIÓN, RECURSOS Y
SERVICIOS