

INSTITUTO DE EDUCACIÓN DIGITAL DEL ESTADO DE PUEBLA PUEBLA

Estado de Situación Financiera
Al 31/mar./2020

Fecha y 07/abr./2020
hora de Impresión 08:57 p. m.

	<u>2020</u>	<u>2019</u>		<u>2020</u>	<u>2019</u>
ACTIVO			PASIVO		
ACTIVO CIRCULANTE	<u>\$3,459,326.54</u>	<u>\$14,320,939.88</u>	PASIVO CIRCULANTE	<u>\$4,573,707.00</u>	<u>\$4,346,138.62</u>
EFFECTIVO Y EQUIVALENTES	\$3,454,089.21	\$14,215,653.38	CUENTAS POR PAGAR A CORTO PLAZO	\$4,573,707.00	\$4,346,138.62
DERECHOS A RECIBIR EFECTIVO O EQUIVALENTES	\$5,237.33	\$538.50	DOCUMENTOS POR PAGAR A CORTO PLAZO	\$0.00	\$0.00
DERECHOS A RECIBIR BIENES O SERVICIOS	\$0.00	\$104,748.00	PORCIÓN A CORTO PLAZO DE LA DEUDA PÚBLICA A LA	\$0.00	\$0.00
INVENTARIOS	\$0.00	\$0.00	TÍTULOS Y VALORES A CORTO PLAZO	\$0.00	\$0.00
ALMACENES	\$0.00	\$0.00	PASIVOS DIFERIDOS A CORTO PLAZO	\$0.00	\$0.00
ESTIMACIÓN POR PÉRDIDA O DETERIORO DE ACTIVOS	\$0.00	\$0.00	FONDOS Y BIENES DE TERCEROS EN GARANTÍA Y/O A	\$0.00	\$0.00
OTROS ACTIVOS CIRCULANTES	\$0.00	\$0.00	PROVISIONES A CORTO PLAZO	\$0.00	\$0.00
Total de Activos Circulantes	<u>\$3,459,326.54</u>	<u>\$14,320,939.88</u>	OTROS PASIVOS A CORTO PLAZO	\$0.00	\$0.00
ACTIVO NO CIRCULANTE	<u>\$6,067,479.12</u>	<u>\$6,071,279.40</u>	Total de Pasivos Circulantes	<u>\$4,573,707.00</u>	<u>\$4,346,138.62</u>
INVERSIONES FINANCIERAS A LARGO PLAZO	\$0.00	\$0.00	PASIVO NO CIRCULANTE	<u>\$0.00</u>	<u>\$0.00</u>
DERECHOS A RECIBIR EFECTIVO O EQUIVALENTES A L	\$0.00	\$0.00	CUENTAS POR PAGAR A LARGO PLAZO	\$0.00	\$0.00
BIENES INMUEBLES, INFRAESTRUCTURA Y CONSTRUC	\$0.00	\$0.00	DOCUMENTOS POR PAGAR A LARGO PLAZO	\$0.00	\$0.00
BIENES MUEBLES	\$6,958,254.22	\$6,958,254.22	DEUDA PÚBLICA A LARGO PLAZO	\$0.00	\$0.00
ACTIVOS INTANGIBLES	\$111,756.20	\$111,756.20	PASIVOS DIFERIDOS A LARGO PLAZO	\$0.00	\$0.00
DEPRECIACIÓN, DETERIORO Y AMORTIZACIÓN ACUMU	-\$1,002,531.30	-\$998,731.02	FONDOS Y BIENES DE TERCEROS EN GARANTÍA Y/O A	\$0.00	\$0.00
ACTIVOS DIFERIDOS	\$0.00	\$0.00	PROVISIONES A LARGO PLAZO	\$0.00	\$0.00
ESTIMACIÓN POR PÉRDIDA O DETERIORO DE ACTIVOS	\$0.00	\$0.00	Total de Pasivos No Circulantes	<u>\$0.00</u>	<u>\$0.00</u>
OTROS ACTIVOS NO CIRCULANTES	\$0.00	\$0.00	Total de Pasivos	<u>\$4,573,707.00</u>	<u>\$4,346,138.62</u>
Total de Activos No Circulantes	<u>\$6,067,479.12</u>	<u>\$6,071,279.40</u>	HACIENDA PÚBLICA/ PATRIMONIO		
Total de Activos	<u>\$9,526,805.66</u>	<u>\$20,392,219.28</u>	HACIENDA PÚBLICA/PATRIMONIO CONTRIBUIDO	<u>\$8,463,750.04</u>	<u>\$8,463,750.04</u>
			APORTACIONES	\$0.00	\$0.00
			DONACIONES DE CAPITAL	\$576,337.92	\$576,337.92
			ACTUALIZACIÓN DE LA HACIENDA PÚBLICA/PATRIMONI	\$7,887,412.12	\$7,887,412.12
			HACIENDA PÚBLICA /PATRIMONIO GENERADO	<u>-\$3,510,651.38</u>	<u>\$7,582,330.62</u>
			RESULTADOS DEL EJERCICIO (AHORRO/ DESAHORRO)	-\$11,092,982.00	\$2,422,749.52
			RESULTADOS DE EJERCICIOS ANTERIORES	\$7,582,330.62	\$5,159,581.10
			REVALÚOS	\$0.00	\$0.00
			RESERVAS	\$0.00	\$0.00
			RECTIFICACIONES DE RESULTADOS DE EJERCICIOS AI	\$0.00	\$0.00
			EXCESO O INSUFICIENCIA EN LA ACTUALIZACIÓN DE LA H/	<u>\$0.00</u>	<u>\$0.00</u>
			RESULTADO POR POSICIÓN MONETARIA	\$0.00	\$0.00
			RESULTADO POR TENENCIA DE ACTIVOS NO MONETA	\$0.00	\$0.00



Usr: Majesus
Rep: rptEstadoSituacionFinanciera

INSTITUTO DE EDUCACIÓN DIGITAL DEL ESTADO DE PUEBLA PUEBLA

Estado de Situación Financiera
Al 31/mar./2020

Fecha y | 07/abr./2020

hora de Impresión | 08:57 p. m.


	<u>2020</u>	<u>2019</u>
Total Hacienda Pública/Patrimonio	\$4,953,098.66	\$16,046,080.66
Total de Pasivo y Hacienda Pública/Patrimonio	\$9,526,805.66	\$20,392,219.28


INSTITUTO DE EDUCACIÓN DIGITAL DEL ESTADO DE PUEBLA
PUEBLA
Estado de Situación Financiera
Al 31/mar./2020

Fecha y hora de Impresión | 07/abr./2020
 08:57 p. m.


CUENTAS DE ORDEN PRESUPUESTARIAS	<u>2020</u>	<u>2019</u>
<u>LEY DE INGRESOS</u>		<u>\$0.00</u>
LEY DE INGRESOS ESTIMADA	\$78,968,828.00	\$57,008,211.00
LEY DE INGRESOS POR EJECUTAR	\$81,901,849.61	\$7,533,103.33
MODIFICACIONES A LA LEY DE INGRESOS ESTIMADA	\$10,068,487.61	\$23,621,657.46
LEY DE INGRESOS DEVENGADA	\$7,135,466.00	\$73,096,765.13
LEY DE INGRESOS RECAUDADA	\$7,135,466.00	\$73,096,765.13
<u>PRESUPUESTO DE EGRESOS</u>		<u>\$0.00</u>
PRESUPUESTO DE EGRESOS APROBADO	\$78,968,828.00	\$57,008,211.00
PRESUPUESTO DE EGRESOS POR EJERCER	\$70,794,687.89	\$10,068,487.61
MODIFICACIONES AL PRESUPUESTO DE EGRESOS APF	\$10,068,487.61	\$23,621,657.46
PRESUPUESTO DE EGRESOS COMPROMETIDO	\$18,242,627.72	\$70,561,380.85
PRESUPUESTO DE EGRESOS DEVENGADO	\$18,224,647.72	\$70,561,380.85
PRESUPUESTO DE EGRESOS EJERCIDO	\$18,189,847.72	\$70,561,380.85
PRESUPUESTO DE EGRESOS PAGADO	\$18,189,847.72	\$69,306,201.60

"Bajo protesta de decir verdad declaramos que los Estados Financieros y sus notas, son razonablemente correctos y son responsabilidad del emisor".



 AMIR FLORES DIAZ
 DIRECTOR GENERAL


 JULIO ALBERTO NOYOLA LOPEZ
 SUBDIRECTOR DE PLANEACIÓN, RECURSOS Y SERVICIOS



 JERSON JAIR EUFRAZIO RODRIGUEZ
 ENCARGADO DE LA DIRECCIÓN ADMINISTRATIVA