

Rubros de los Ingresos	Ingreso					Diferencia (6=5-1)
	Estimado (1)	Ampliaciones / (Reducciones) (2)	Modificado (3=1+2)	Devengados (4)	Recaudado (5)	
IMPUESTOS	\$0.00	\$0.00	\$0.00	\$0.00	\$0.00	0.00
CUOTAS Y APORTACIONES DE SEGURIDAD SOCIAL	\$0.00	\$0.00	\$0.00	\$0.00	\$0.00	0.00
CONTRIBUCIONES DE MEJORAS	\$0.00	\$0.00	\$0.00	\$0.00	\$0.00	0.00
DERECHOS	\$0.00	\$651,837.12	\$651,837.12	\$1,596,865.16	\$1,596,865.16	1,596,865.16
PRODUCTOS	\$0.00	\$0.00	\$0.00	\$0.00	\$0.00	0.00
APROVECHAMIENTOS	\$0.00	\$0.00	\$0.00	\$0.00	\$0.00	0.00
INGRESOS POR VENTA DE BIENES, PRESTACIÓN DE SERVICIOS Y PARTICIPACIONES, APORTACIONES, CONVENIOS, INCENTIVOS DE TRANSFERENCIAS, ASIGNACIONES, SUBSIDIOS Y SUBVENCIONES	\$38,208,273.00	\$22,819,979.65	\$61,028,252.65	\$53,502,730.88	\$53,502,730.88	15,294,457.88
INGRESOS DERIVADOS DE FINANCIAMIENTOS	\$0.00	\$0.00	\$0.00	\$0.00	\$0.00	0.00
Total	\$57,008,211.00	\$23,733,808.77	\$80,742,019.77	\$74,371,326.04	\$74,371,326.04	17,363,115.04
Ingresos Excedentes						

Estado Analítico de Ingresos por Fuente de Financiamiento	Ingreso					Diferencia (6=5-1)
	Estimado (1)	Ampliaciones / (Reducciones) (2)	Modificado (3=1+2)	Devengados (4)	Recaudado (5)	


Ingresos del Poder Ejecutivo Federal o Estatal y de los Municipios

"Bajo protesta de decir verdad declaramos que los Estados Financieros y sus notas, son razonablemente correctos y son responsabilidad del emisor".




AMIR FLORES DÍAZ

DIRECTOR GENERAL



RODRIGO BAEZ ALVAREZ

SUBDIRECTOR DE PLANEACIÓN, RECURSOS Y SERVICIOS



JOSIMAR ALEJO CASTANEDA

DIRECTOR ADMINISTRATIVO

IMPUESTOS	\$0.00	\$0.00	\$0.00	\$0.00	\$0.00	\$0.00	0.00
CUOTAS Y APORTACIONES DE SEGURIDAD SOCIAL	\$0.00	\$0.00	\$0.00	\$0.00	\$0.00	\$0.00	0.00
CONTRIBUCIONES DE MEJORAS	\$0.00	\$0.00	\$0.00	\$0.00	\$0.00	\$0.00	0.00
DERECHOS	\$0.00	\$651,837.12	\$651,837.12	\$1,596,865.16	\$1,596,865.16	\$1,596,865.16	1,596,865.16
PRODUCTOS	\$0.00	\$0.00	\$0.00	\$0.00	\$0.00	\$0.00	0.00
APROVECHAMIENTOS	\$0.00	\$0.00	\$0.00	\$0.00	\$0.00	\$0.00	0.00
PARTICIPACIONES, APORTACIONES, CONVENIOS, INCENTIVOS	\$0.00	\$261,992.00	\$261,992.00	\$471,792.00	\$471,792.00	\$471,792.00	471,792.00
TRANSFERENCIAS, ASIGNACIONES, SUBSIDIOS Y SUBVENCION	\$0.00	\$0.00	\$0.00	\$0.00	\$0.00	\$0.00	0.00

**Ingresos de los Entes Públicos de los Poderes
Legislativo y Judicial, de los Órganos Autónomos
y del Sector Paraestatal o Paramunicipal, así como de las
Empresas Productivas del Estado**

CUOTAS Y APORTACIONES DE SEGURIDAD SOCIAL	\$0.00	\$0.00	\$0.00	\$0.00	\$0.00	\$0.00	0.00
PRODUCTOS	\$0.00	\$0.00	\$0.00	\$0.00	\$0.00	\$0.00	0.00
INGRESOS POR VENTA DE BIENES, PRESTACIÓN DE SERVICIOS	\$38,208,273.00	\$22,819,979.65	\$61,028,252.65	\$53,502,730.88	\$53,502,730.88	\$53,502,730.88	15,294,457.88
TRANSFERENCIAS, ASIGNACIONES, SUBSIDIOS Y SUBVENCION	\$18,799,938.00	\$0.00	\$18,799,938.00	\$18,799,938.00	\$18,799,938.00	\$18,799,938.00	0.00

Ingresos Derivados de Financiamiento

INGRESOS DERIVADOS DE FINANCIAMIENTOS	\$0.00	\$0.00	\$0.00	\$0.00	\$0.00	\$0.00	0.00
---------------------------------------	--------	--------	--------	--------	--------	--------	------

Total	\$57,008,211.00	\$23,733,808.77	\$80,742,019.77	\$74,371,326.04	\$74,371,326.04		
--------------	-----------------	-----------------	-----------------	-----------------	-----------------	--	--


Ingresos Excedentes						17,363,115.04	
----------------------------	--	--	--	--	--	---------------	--

"Bajo protesta de decir verdad declaramos que los Estados Financieros y sus notas, son razonablemente correctos y son responsabilidad del emisor".



AMIR FLORES DÍAZ

DIRECTOR GENERAL



JOSIMAR ALEJO CASTAÑEDA
DIRECTOR ADMINISTRATIVO



RODRIGO BÁEZ ALVAREZ
SUBDIRECTOR DE PLANEACIÓN, RECURSOS Y SERVICIOS