



Instituto de Educación Digital del Estado de Puebla

INSTITUTO DE EDUCACIÓN DIGITAL DEL ESTADO DE PUEBLA PUEBLA

Estado Analítico de Ingresos
Del 01/ene./2019 Al 30/sep./2019

Usu: LAURA
Rep: rptEstadoPresupuestoIngresosRB_CP_2019

Fecha y hora de Impresión | 04/oct./2019
05:27 p. m.

Rubros de los Ingresos	Ingreso					Diferencia (6=5-1)
	Estimado (1)	Ampliaciones / (Reducciones) (2)	Modificado (3=1+2)	Devengados (4)	Recaudado (5)	
IMPUESTOS	\$0.00	\$0.00	\$0.00	\$0.00	\$0.00	0.00
CUOTAS Y APORTACIONES DE SEGURIDAD SOCIAL	\$0.00	\$0.00	\$0.00	\$0.00	\$0.00	0.00
CONTRIBUCIONES DE MEJORAS	\$0.00	\$0.00	\$0.00	\$0.00	\$0.00	0.00
DERECHOS	\$0.00	\$651,837.12	\$651,837.12	\$1,218,817.46	\$1,218,817.46	1,218,817.46
PRODUCTOS	\$0.00	\$0.00	\$0.00	\$0.00	\$0.00	0.00
APROVECHAMIENTOS	\$0.00	\$0.00	\$0.00	\$0.00	\$0.00	0.00
INGRESOS POR VENTA DE BIENES, PRESTACIÓN DE SERVICIOS Y PARTICIPACIONES, APORTACIONES, CONVENIOS, INCENTIVOS DE TRANSFERENCIAS, ASIGNACIONES, SUBSIDIOS Y SUBVENCIONES	\$38,208,273.00	\$28,318,250.65	\$66,526,523.65	\$44,911,325.32	\$38,975,763.32	767,490.32
INGRESOS DERIVADOS DE FINANCIAMIENTOS	\$0.00	\$0.00	\$0.00	\$0.00	\$0.00	0.00
Total Ingresos Excedentes	\$57,008,211.00	\$29,232,079.77	\$86,240,290.77	\$61,971,031.78	\$55,285,982.28	-1,722,228.72


Estado Analítico de Ingresos por Fuente de Financiamiento	Ingreso					Diferencia (6=5-1)
	Estimado (1)	Ampliaciones / (Reducciones) (2)	Modificado (3=1+2)	Devengados (4)	Recaudado (5)	


Ingresos del Poder Ejecutivo Federal o Estatal y de los Municipios

"Bajo protesta de decir verdad declaramos que los Estados Financieros y sus notas, son razonablemente correctos y son responsabilidad del emisor".


AMIR FLORES DÍAZ

DIRECTOR GENERAL


RODRIGO BÁEZ ALVAREZ
SUBDIRECTOR DE PLANEACIÓN, RECURSOS Y SERVICIOS


JOSIMAR ALEJO CASTANEDA

DIRECTOR ADMINISTRATIVO

Estado Analítico de Ingresos Del 01/ene./2019 Al 30/sep./2019

Usu: LAURA
Rep: rptEstadoPresupuestoIngresosRB_CP_2019

Fecha y hora de Impresión | 04/oct./2019
05:27 p. m.

IMPUESTOS	\$0.00	\$0.00	\$0.00	\$0.00	\$0.00	0.00
CUOTAS Y APORTACIONES DE SEGURIDAD SOCIAL	\$0.00	\$0.00	\$0.00	\$0.00	\$0.00	0.00
CONTRIBUCIONES DE MEJORAS	\$0.00	\$0.00	\$0.00	\$0.00	\$0.00	0.00
DERECHOS	\$0.00	\$651,837.12	\$651,837.12	\$1,218,817.46	\$1,218,817.46	1,218,817.46
PRODUCTOS	\$0.00	\$0.00	\$0.00	\$0.00	\$0.00	0.00
APROVECHAMIENTOS	\$0.00	\$0.00	\$0.00	\$0.00	\$0.00	0.00
PARTICIPACIONES, APORTACIONES, CONVENIOS, INCENTIVOS	\$0.00	\$261,992.00	\$261,992.00	\$390,792.00	\$390,792.00	390,792.00
TRANSFERENCIAS, ASIGNACIONES, SUBSIDIOS Y SUBVENCION	\$0.00	\$0.00	\$0.00	\$0.00	\$0.00	0.00

Ingresos de los Entes Públicos de los Poderes Legislativo y Judicial, de los Órganos Autónomos y del Sector Paraestatal o Paramunicipal, así como de las Empresas Productivas del Estado

CUOTAS Y APORTACIONES DE SEGURIDAD SOCIAL	\$0.00	\$0.00	\$0.00	\$0.00	\$0.00	0.00
PRODUCTOS	\$0.00	\$0.00	\$0.00	\$0.00	\$0.00	0.00
INGRESOS POR VENTA DE BIENES, PRESTACIÓN DE SERVICIOS	\$38,208,273.00	\$28,318,250.65	\$66,526,523.65	\$44,911,325.32	\$38,975,763.32	767,490.32
TRANSFERENCIAS, ASIGNACIONES, SUBSIDIOS Y SUBVENCION	\$18,799,938.00	\$0.00	\$18,799,938.00	\$15,450,097.00	\$14,700,609.50	-4,099,328.50

Ingresos Derivados de Financiamiento

INGRESOS DERIVADOS DE FINANCIAMIENTOS	\$0.00	\$0.00	\$0.00	\$0.00	\$0.00	0.00
---------------------------------------	--------	--------	--------	--------	--------	------


Total	\$57,008,211.00	\$29,232,079.77	\$86,240,290.77	\$61,971,031.78	\$55,285,982.28	0.00
Ingresos Excedentes						-1,722,228.72

“Bajo protesta de decir verdad declaramos que los Estados Financieros y sus notas, son razonablemente correctos y son responsabilidad del emisor”.




AMIR FLORES DIAZ

DIRECTOR GENERAL



JOSIMAR ALEJO CASTANEDA

DIRECTOR ADMINISTRATIVO



RODRIGO BAEZ ALVAREZ

SUBDIRECTOR DE PLANEACIÓN, RECURSOS Y SERVICIOS