



INSTITUTO DE EDUCACIÓN DIGITAL DEL ESTADO DE PUEBLA PUEBLA


Estado Analítico del Activo
Del 01/ene./2019 al 30/sep./2019

Usu: LAURA
 Rep: rptEstadoAnaliticoDeActivosYPasivos_R


Fecha y hora de Impresión | 04/oct./2019
 05:14 p. m.

Concepto	Saldo Inicial 1	Cargos del periodo 2	Abonos del periodo 3	Saldo Final 4(1+2-3)	Variación del Periodo (4-1)
ACTIVO	<u>\$16,064,595.38</u>	<u>\$158,102,436.06</u>	<u>\$143,664,429.69</u>	<u>\$30,502,601.75</u>	<u>\$14,438,006.37</u>
ACTIVO CIRCULANTE	\$9,880,681.22	\$158,102,436.06	\$143,574,455.76	\$24,408,661.52	\$14,527,980.30
EFECTIVO Y EQUIVALENTES	\$9,872,662.44	\$95,353,095.94	\$87,514,866.86	\$17,710,891.52	\$7,838,229.08
DERECHOS A RECIBIR EFECTIVO O EQUIVALENTES	\$8,018.78	\$62,450,029.17	\$55,760,277.95	\$6,697,770.00	\$6,689,751.22
DERECHOS A RECIBIR BIENES O SERVICIOS	\$0.00	\$299,310.95	\$299,310.95	\$0.00	\$0.00
INVENTARIOS	\$0.00	\$0.00	\$0.00	\$0.00	\$0.00
ALMACENES	\$0.00	\$0.00	\$0.00	\$0.00	\$0.00
ESTIMACIÓN POR PÉRDIDA O DETERIORO DE ACTIVOS CIRCULANTES	\$0.00	\$0.00	\$0.00	\$0.00	\$0.00
OTROS ACTIVOS CIRCULANTES	\$0.00	\$0.00	\$0.00	\$0.00	\$0.00
ACTIVO NO CIRCULANTE	\$6,183,914.16	\$0.00	\$89,973.93	\$6,093,940.23	-\$89,973.93
INVERSIONES FINANCIERAS A LARGO PLAZO	\$0.00	\$0.00	\$0.00	\$0.00	\$0.00


"Bajo protesta de decir verdad declaramos que los Estados Financieros y sus notas, son razonablemente correctos y son responsabilidad del emisor".



 AMIR FLORES DÍAZ
 DIRECTOR GENERAL



 JOSIMAR ALEJO CASTANEDA
 DIRECTOR ADMINISTRATIVO



 RODRIGO BAEZ ALVAREZ
 SUBDIRECTOR DE PLANEACIÓN, RECURSOS Y SERVICIOS

INSTITUTO DE EDUCACIÓN DIGITAL DEL ESTADO DE PUEBLA PUEBLA

Estado Analítico del Activo
Del 01/ene./2019 al 30/sep./2019

Usr: LAURA
 Rep: rptEstadoAnalíticoDeActivosYPasivos_R

Fecha y hora de Impresión | 04/oct./2019 05:14 p. m.

Concepto	Saldo Inicial 1	Cargos del periodo 2	Abonos del periodo 3	Saldo Final 4(1+2-3)	Variación del Periodo (4-1)
DERECHOS A RECIBIR EFECTIVO O EQUIVALENTES A LARGO PLAZO	\$0.00	\$0.00	\$0.00	\$0.00	\$0.00
BIENES INMUEBLES, INFRAESTRUCTURA Y CONSTRUCCIONES EN PROCESO	\$0.00	\$0.00	\$0.00	\$0.00	\$0.00
BIENES MUEBLES	\$6,958,254.22	\$0.00	\$0.00	\$6,958,254.22	\$0.00
ACTIVOS INTANGIBLES	\$111,756.20	\$0.00	\$0.00	\$111,756.20	\$0.00
DEPRECIACIÓN, DETERIORO Y AMORTIZACIÓN ACUMULADA DE BIENES	-\$886,096.26	\$0.00	\$89,973.93	-\$976,070.19	-\$89,973.93
ACTIVOS DIFERIDOS	\$0.00	\$0.00	\$0.00	\$0.00	\$0.00
ESTIMACIÓN POR PÉRDIDA O DETERIORO DE ACTIVOS NO CIRCULANTES	\$0.00	\$0.00	\$0.00	\$0.00	\$0.00
OTROS ACTIVOS NO CIRCULANTES	\$0.00	\$0.00	\$0.00	\$0.00	\$0.00


"Bajo protesta de decir verdad declaramos que los Estados Financieros y sus notas, son razonablemente correctos y son responsabilidad del emisor".



 AMIR FLORES DÍAZ
 DIRECTOR GENERAL



 JOSIMAR ALEJO CASTAÑEDA
 DIRECTOR ADMINISTRATIVO



 RODRIGO BÁEZ ÁLVAREZ
 SUBDIRECTOR DE PLANEACIÓN, RECURSOS Y SERVICIOS