

INSTITUTO DE EDUCACIÓN DIGITAL DEL ESTADO DE PUEBLA PUEBLA

Estado de Situación Financiera
Al 30/jun/2019



Usr: supe
Rep: rptE

INSTITUTO DE
EDUCACIÓN DIGITAL
DEL ESTADO DE PUEBLA

Fecha y | 12/jul/2019
hora de Impresión | 10:50 a.m.

ACTIVO	<u>2019</u>	<u>2018</u>	PASIVO	<u>2019</u>	<u>2018</u>
<u>ACTIVO CIRCULANTE</u>	<u>\$20,860,315.83</u>	<u>\$9,880,681.22</u>	<u>PASIVO CIRCULANTE</u>	<u>\$2,552,644.04</u>	<u>\$2,441,264.24</u>
EFFECTIVO Y EQUIVALENTES	\$15,335,491.83	\$9,872,687.44	CUENTAS POR PAGAR A CORTO PLAZO	\$2,552,644.04	\$2,441,264.24
DERECHOS A RECIBIR EFECTIVO O EQUIVALENTES	\$5,524,824.00	\$8,018.78	DOCUMENTOS POR PAGAR A CORTO PLAZO	\$0.00	\$0.00
DERECHOS A RECIBIR BIENES O SERVICIOS	\$0.00	\$0.00	PORCIÓN A CORTO PLAZO DE LA DEUDA PÚBLICA A LA	\$0.00	\$0.00
INVENTARIOS	\$0.00	\$0.00	TÍTULOS Y VALORES A CORTO PLAZO	\$0.00	\$0.00
ALMACENES	\$0.00	\$0.00	PASIVOS DIFERIDOS A CORTO PLAZO	\$0.00	\$0.00
ESTIMACIÓN POR PÉRDIDA O DETERIORO DE ACTIVOS	\$0.00	\$0.00	FONDOS Y BIENES DE TERCEROS EN GARANTÍA Y/O A	\$0.00	\$0.00
OTROS ACTIVOS CIRCULANTES	\$0.00	\$0.00	PROVISIONES A CORTO PLAZO	\$0.00	\$0.00
Total de Activos Circulantes	\$20,860,315.83	\$9,880,681.22	OTROS PASIVOS A CORTO PLAZO	\$0.00	\$0.00
			Total de Pasivos Circulantes	\$2,552,644.04	\$2,441,264.24
<u>ACTIVO NO CIRCULANTE</u>	<u>\$6,116,601.06</u>	<u>\$6,183,914.16</u>	<u>PASIVO NO CIRCULANTE</u>	<u>\$0.00</u>	<u>\$0.00</u>
INVERSIONES FINANCIERAS A LARGO PLAZO	\$0.00	\$0.00	CUENTAS POR PAGAR A LARGO PLAZO	\$0.00	\$0.00
DERECHOS A RECIBIR EFECTIVO O EQUIVALENTES A L	\$0.00	\$0.00	DOCUMENTOS POR PAGAR A LARGO PLAZO	\$0.00	\$0.00
BIENES INMUEBLES, INFRAESTRUCTURA Y CONSTRUCC	\$0.00	\$0.00	DEUDA PÚBLICA A LARGO PLAZO	\$0.00	\$0.00
BIENES MUEBLES	\$6,958,254.22	\$6,958,254.22	PASIVOS DIFERIDOS A LARGO PLAZO	\$0.00	\$0.00
ACTIVOS INTANGIBLES	\$111,756.20	\$111,756.20	FONDOS Y BIENES DE TERCEROS EN GARANTÍA Y/O A	\$0.00	\$0.00
DEPRECIACIÓN, DETERIORO Y AMORTIZACIÓN ACUMU	-\$953,409.36	-\$886,096.26	PROVISIONES A LARGO PLAZO	\$0.00	\$0.00
ACTIVOS DIFERIDOS	\$0.00	\$0.00	Total de Pasivos No Circulantes	\$0.00	\$0.00
ESTIMACIÓN POR PÉRDIDA O DETERIORO DE ACTIVOS	\$0.00	\$0.00			
OTROS ACTIVOS NO CIRCULANTES	\$0.00	\$0.00	Total de Pasivos	\$2,552,644.04	\$2,441,264.24
Total de Activos No Circulantes	\$6,116,601.06	\$6,183,914.16	HACIENDA PÚBLICA/ PATRIMONIO		
Total de Activos	<u>\$26,976,916.89</u>	<u>\$16,064,595.38</u>	<u>HACIENDA PÚBLICA/PATRIMONIO CONTRIBUIDO</u>	<u>\$8,463,750.04</u>	<u>\$8,463,750.04</u>
			APORTACIONES	\$0.00	\$0.00
			DONACIONES DE CAPITAL	\$576,337.92	\$576,337.92
			ACTUALIZACIÓN DE LA HACIENDA PÚBLICA/PATRIMONI	\$7,887,412.12	\$7,887,412.12
			<u>HACIENDA PÚBLICA /PATRIMONIO GENERADO</u>	<u>\$15,960,522.81</u>	<u>\$5,159,581.10</u>
			RESULTADOS DEL EJERCICIO (AHORRO/ DESAHORRO)	\$10,800,941.71	\$0.00
			RESULTADOS DE EJERCICIOS ANTERIORES	\$5,159,581.10	\$4,280,406.07
			REVALÚOS	\$0.00	\$0.00
			RESERVAS	\$0.00	\$0.00
			RECTIFICACIONES DE RESULTADOS DE EJERCICIOS AI	\$0.00	\$0.00
			<u>EXCESO O INSUFICIENCIA EN LA ACTUALIZACIÓN DE LA H/</u>	<u>\$0.00</u>	<u>\$0.00</u>
			RESULTADO POR POSICIÓN MONETARIA	\$0.00	\$0.00
			RESULTADO POR TENENCIA DE ACTIVOS NO MONETA	\$0.00	\$0.00

**INSTITUTO DE EDUCACIÓN DIGITAL DEL ESTADO DE PUEBLA
PUEBLA**

**Estado de Situación Financiera
Al 30/jun/2019**



Fecha y hora de Impresión | 12/jul/2019
10:50 a.m.

	<u>2019</u>	<u>2018</u>
Total Hacienda Pública/Patrimonio	\$24,424,272.85	\$13,623,331.14
Total de Pasivo y Hacienda Pública/Patrimonio	\$26,976,916.89	\$16,064,595.38

INSTITUTO DE EDUCACIÓN DIGITAL DEL ESTADO DE PUEBLA PUEBLA


**Estado de Situación Financiera
Al 30/jun/2019**




Fecha y hora de Impresión | 12/jul/2019
10:50 a.m.

Cuentas de Orden Presupuestarias	<u>2019</u>	<u>2018</u>
<u>LEY DE INGRESOS</u>		\$0.00
LEY DE INGRESOS ESTIMADA	\$57,008,211.00	\$64,715,513.00
LEY DE INGRESOS POR EJECUTAR	\$40,923,569.04	\$0,034,960.64
MODIFICACIONES A LA LEY DE INGRESOS ESTIMADA	\$26,372,777.58	\$21,160,403.58
LEY DE INGRESOS DEVENGADA	\$42,457,419.54	\$79,341,655.94
LEY DE INGRESOS RECAUDADA	\$36,966,399.04	\$79,841,655.94
<u>PRESUPUESTO DE EGRESOS</u>		\$0.00
PRESUPUESTO DE EGRESOS APROBADO	\$57,008,211.00	\$64,715,513.00
PRESUPUESTO DE EGRESOS POR EJERCER	\$51,791,823.85	\$7,453,505.34
MODIFICACIONES AL PRESUPUESTO DE EGRESOS APF	\$26,372,777.58	\$21,160,403.58
PRESUPUESTO DE EGRESOS COMPROMETIDO	\$31,589,164.73	\$78,422,411.25
PRESUPUESTO DE EGRESOS DEVENGADO	\$31,589,164.73	\$78,422,411.25
PRESUPUESTO DE EGRESOS EJERCIDO	\$31,589,164.73	\$77,489,289.25
PRESUPUESTO DE EGRESOS PAGADO	\$31,589,164.73	\$77,267,287.45


"Bajo protesta de decir verdad declaramos que los Estados Financieros y sus notas, son razonablemente correctos y son responsabilidad del emisor".



PABLO ALBERTO ARECHIGA FERNÁNDEZ
DIRECTOR GENERAL



RODRIGO BÁEZ ÁLVAREZ
SUBDIRECTOR DE PLANEACIÓN, RECURSOS Y SERVICIOS



JOSIMAR ÁVILA CASTAÑEDA
DIRECTOR ADMINISTRATIVO